



































Příslušenství k brankám a branám

popis výrobku	balení (ks)
set příslušenství pro dvoukřídlou bránu IDEAL® - UNIVERSAL obsah balení: zámeček brány s nerez štítkem; vložka 47 (23,5/23,5); kryčka vložky zámečku na kulatý profil 2x; klika hliníková na kulatý profil, doraz 14 dnů dodání antracit (RAL 7016) branky na kulatý profil kovový	1
zámeček branky, brány s nerez štítkem (na kulatý nebo rovný profil – univerzální)	1
zámeček branky, brány s nerez štítkem – dozický (na kulatý nebo rovný profil – univerzální)	1
zámeček nerez na rovný profil	1
podložka pod zámeček na kulatý profil	1
podložka pod zámeček na rovný profil	1
<td>1</td>	1
elektrozámeček EMISSA černý 12V levý/pravý	1
doraz branky elektrozámeček – UNIVERSAL	1
vložka 47 (23,5/23,5), pro branky a brány IDEAL®, PILGATE®	1
náhradní klíč (matrice) pro vložku 47 – IDEAL®	1
vložka 65 (32,5/32,5), pro branky a brány PILOFOR®	1
náhradní klíč (matrice) pro vložku 65 – PILOFOR®	1
kryčka pro dozický zámeček plastová, černá	1
kryčka vložky zámečku plastová, černá na kulatý profil	1
kryčka vložky zámečku plastová, černá	1
ucpávka otvoru vložky zámečku – černá (2 ks)	2

popis výrobku	balení (ks)
štítek dvoukřídlé brány IDEAL® na otvor zámečku s okem	1
štítek dvoukřídlé brány IDEAL® na otvory dorazu s okem	1
klika PVC na kulatý profil černá	1
klika hliníková na kulatý profil černá	1
klika hliníková černá	1
klika nerez s nerez štítky zámečku	1
klika hliníková 3006M-H-ALU	1
ucpávka otvoru kliky – černá (2 ks)	2
koule hliníková kulatá – set 3006KR 5 možností nastavení, čtyřhran 8 x 8 mm – obě koule aktivní – obě koule pasivní – jedna koule aktivní, druhá pasivní – jedna koule aktivní + záslepka – jedna koule pasivní + záslepka	1
středová zástrť	1
středový doraz brány IDEAL®	1
středový doraz brány PILOFOR®	1
dolní zástrť křídlové brány hliníkové provedení s ocelí VSA/VSF rozteč montážních otvorů 140 mm délka zástrče 490 mm	1
uložení středové zástrče křídlové brány bez dorazu EGS ocelové provedení s plastem vhodné pro zástrče do maximálního Ø 20 mm odvodňovací otvor; délka uložení 170 mm	1
montážní sada pro produkty LOCINOX QUICK-FIX	2
nerezová příchytka panelu do branky, brány PILOFOR®	1
nerezový šroub M6 x 25 mm pro příchytку panelu do branky, brány PILOFOR®	1

PŘÍSLUŠENSTVÍ K BRANKÁM A BRÁNÁM

popis výrobku	balení (ks)	popis výrobku	délka (mm)	balení (ks)
 pant regulovatelný darcromet M12x130 (2 ks)	2	 doraz branky, brány PVC, černý na kulatý profil		1
 pant nerezový regulovatelný M12x130 (2 ks)	2	 doraz branky, brány PVC, černý na rovný profil		1
 pant nerezový regulovatelný M12x150 (2 ks)	2	 doraz branky, brány PVC, černý pro branky a brány PIFOFOR®		1
 pant regulovatelný darcromet M16x140 (2 ks)	2	 doraz branky kovový na kulatý profil zelený RAL 6005		1
 pant zahradní nerezový s hliníkovým vyztužením GBM12-DP40 vhodné pro čtvercový profil branky a brány 40 mm délka šroubovice 130 mm (2 ks)	2	 varné lůžko pantu		1
 pant regulovatelný M16x130 (2 ks)	2	 varné pouzdro na pant Ø 12 mm		1
 pant regulovatelný M16x160 (2 ks)	2	 varné pouzdro na pant Ø 16 mm		1
 pant regulovatelný nerezový M16x130 (2 ks)	2	 bavolet Zn na křídlo branky, brány rovný koncový levý		1
 pant regulovatelný nerezový M16x160 (2 ks)	2	 bavolet Zn na křídlo branky, brány rovný koncový pravý		1
 plotna M16, čtyři otvory na šrouby	1	 bavolet Zn + PVC na křídlo branky, brány rovný, koncový levý barva zelená RAL 6005		1
 pant regulovatelný M16 s plotnou 50 x 70 mm pro zděné a kovové sloupky, čtyři díry	1	 bavolet Zn + PVC na křídlo branky, brány rovný, koncový pravý barva zelená RAL 6005		1
 pant regulovatelný M16 s plotnou 80 x 80 mm pro zděné a kovové sloupky, čtyři díry	1	 protipřeřezová pilka Zn k upevnění na bránu a branky výška pilky 30,00 mm, rozteč mezi zuby 50,00 mm	1000	1
 pant Zn regulovatelný M20 s plotnou 100 x 100 mm pro zděné a kovové sloupky, čtyři díry	1	 protipřeřezová pilka Zn + PVC k upevnění na bránu a branky výška pilky 30,00 mm, rozteč mezi zuby 50,00 mm barva zelená RAL 6005	1000	1
 pant Zn regulovatelný M20 s plotnou 100 x 70 mm pro zděné a kovové sloupky, dvě díry	1			
 otočná varná matice M16	1			
 pant Zn regulovatelný M20 s varnou matkou	1			
 doraz křídlové branky nebo brány, hliníkové provedení SÁKL QF (kompatibilní se zámkem LAKQ U2, LMKQ V2, LAKZ P1) stříbrný, vhodné pro čtvercový profil sloupku 40 - 60 mm jiné barevné provedení na objednávku s příplatkem (RAL 6005, 6009, 9005, 9010, 7016)	1			
 doraz křídlové branky nebo brány (plastové provedení) SKRZ (kompatibilní se zámkem LAKZ P1) zelený RAL 6005	1			
 doraz křídlové branky nebo brány (plastové provedení) SMKL QF (kompatibilní se zámkem LAKZ P1) zelený RAL 6005, vhodné pro čtvercový profil sloupku od 40 mm jiné barevné provedení na objednávku s příplatkem (RAL 6009, 9005, 9010, 7016)	1			